

ACTIONS21

■ Caractéristiques au 31/08/2017

■ Principales Caractéristiques

| | | | |
|--------------------------------|------------------------------|-------------------------|-------------------|
| Date de lancement | 27/11/2007 | Code ISIN | VL au 31/08/2017 |
| Classification AMF | Actions Zone Euro | Part I FR0010 539 197 | 17 420,28€ |
| Catégorie Europerf | Actions françaises générales | Part A FR0010 541 813 | 159,15€ |
| Eligibilité PEA | Oui | Actifs net | 63M€ |
| Indice | CAC all tradable div.nets | Nombre de valeurs | 41 |
| Durée de placement recommandée | > 5 ans | Dépositaire | Caceis Bank |
| Fréquence des VL | Quotidienne | Valorisateur | Caceis Fund Admin |
| Droit d'entrée | Max 4% TTC | Commissaire aux comptes | Deloitte |
| Frais de gestion fixes | 1,6% (I), 2,5% (A) | | |
| Frais de gestion variables | 20% de la surperformance* | | |

■ Indicateurs de risques

| | CAC 40 | ACTIONS 21 |
|------------------|--------|------------|
| Volatilité | 12% | 11,7% |
| Tracking Error | - | 3,9% |
| Bêta (vs CAC 40) | - | 0,92% |
| Ratio de Sharpe | - | 2,03% |

Statistiques 1 an glissant.

*Commission de surperformance : 20% de la surperformance du fonds au-delà de son indice de référence, uniquement en cas de performance annuelle positive.

■ Nos partenaires



■ Contacts commerciaux

Valérie Salomon Liévin
Relations Investisseurs
01 84 79 12 11
v.salomon@gestion21.fr



Romain Joudelat
Relations Investisseurs
01 84 79 34 33
r.joudelat@gestion21.fr



Retrouvez-nous sur :



www.gestion-21.fr

■ Avertissements

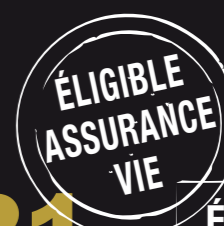
Les performances passées ne préjugent pas des résultats futurs. Ce document ne constitue ni une offre de souscription, ni un conseil personnalisé. Nous vous recommandons de vous informer soigneusement avant toute décision d'investissement. Toute souscription dans nos fonds doit se faire sur la base du prospectus DICI actuellement en vigueur et disponibles sur la base GECO de l'Autorité des Marchés Financiers ou sur simple demande auprès de GESTION 21. Le fonds supporte un risque en capital, un risque action et un risque lié à la gestion discrétionnaire. Ce document contient des informations présentant des OPCVM agréés par l'Autorité des Marchés Financiers (AMF) en France. Le traitement fiscal propre à l'investisseur de parts ou actions d'OPCVM dépend de la situation personnelle de chaque investisseur et est susceptible d'être modifié. Les parts ou actions de ce Fonds n'ont pas été enregistrées et ne seront pas enregistrées en vertu de la loi US Securities Act of 1933 tel que modifié ou admises en vertu d'une quelconque loi des Etats Unis. En conséquence, elles ne peuvent être offertes ou vendues directement ou indirectement aux Etats-Unis (y compris dans ses territoires et possessions) ou pour le compte ou au bénéfice d'une "US person" ou à des US Investors au sens "FATCA".



GESTION 21

ACTIONS21

ACTIONSFRANCEMULTICAPS



ÉLIGIBLE AU PEA

ACTIONS21, UNE GESTION VALUE DE CONVICTION

ACTIONS 21, un FCP actions France Multi Caps

ACTIONS 21 est un fonds de stock-picking avec une approche value investissant à long terme dans des entreprises de toutes tailles de capitalisations.

Le FCP est investi principalement dans des sociétés capables de générer des cash-flows prévisibles sur le moyen et long terme tout en étant sous-valorisées par les marchés financiers.



Daniel Tondou



Laurent Gauville



Pierre Pougnet

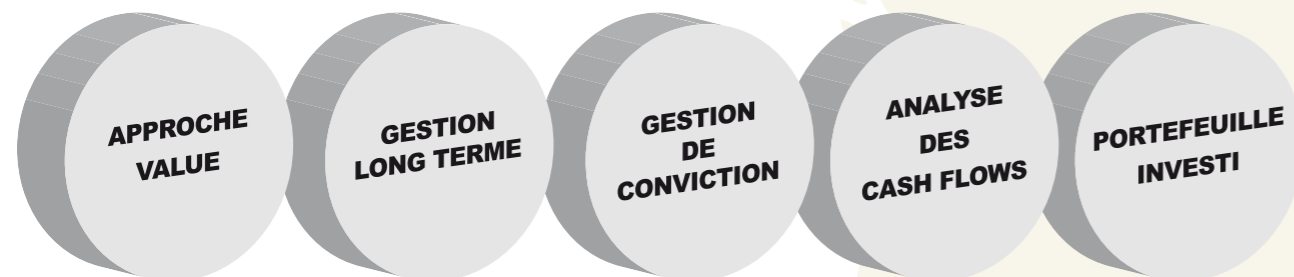


Silvère Poitier

■ Une équipe d'analystes-gérants expérimentée¹

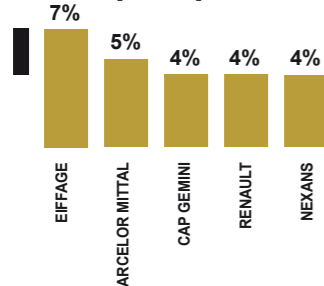
- Une équipe de quatre Analystes-Gérants
- 23 ans d'historique de gestion
- Base de données propre
- Recherche appliquée

■ Principes de gestion



■ Une gestion diversifiée et active²

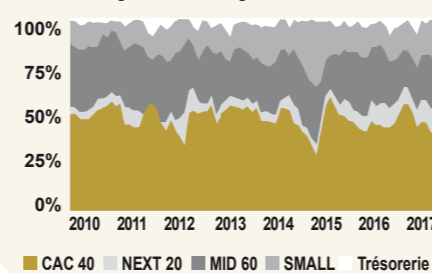
Principales positions



Principaux secteurs

| | |
|--------------------------------|-----|
| Services informatiques | 14% |
| Pétrole et services pétroliers | 12% |
| BTP/Concessions | 11% |
| Autos et Equipementiers | 9% |
| Services aux entreprises | 8% |

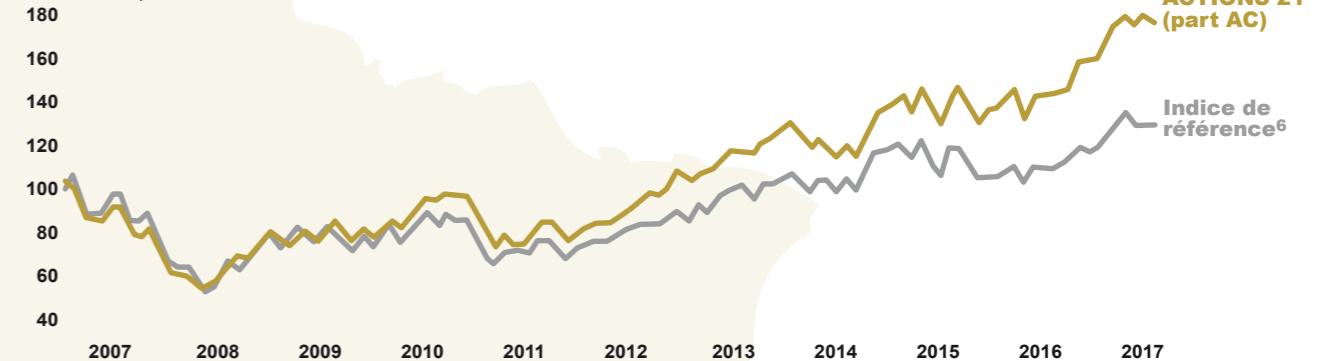
Répartition par indice



Source : Composition du portefeuille ACTIONS 21 au 31/08/2017

■ Historique de performances

Base 100 depuis la création au 27/11/2007



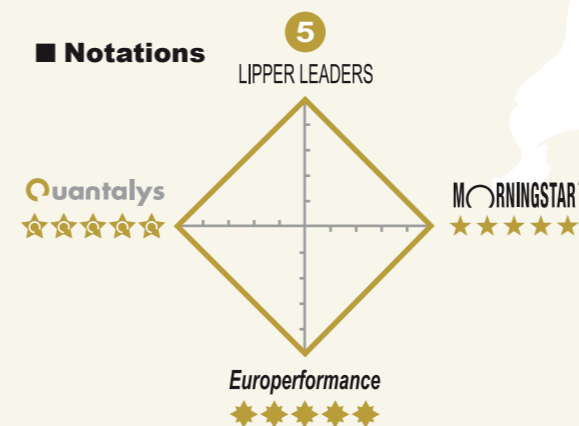
| | PERFORMANCES CUMULÉES (%) | | | |
|----------------------------------|---------------------------|-------|-------|--------|
| | Création | 5 ans | 3 ans | 2017 |
| ACTIONS 21 part AC | +59% | +104% | +44% | +11,1% |
| Indice de référence ⁶ | +26% | +69% | +26% | +7,4% |

| | PERFORMANCES ANNUALISÉES (%) | | |
|----------------------------------|------------------------------|-------|-------|
| | Création | 5 ans | 3 ans |
| ACTIONS 21 part AC | +5% | +15% | +13% |
| Indice de référence ⁶ | +2% | +11% | +8% |

Source : GESTION 21 au 31/08/2017

■ Un fonds parmi les meilleurs de sa catégorie au 30/12/2016³

■ Notations



■ Classements Europerformance⁵



Sources : Europerformance, Quantalys, Morningstar, Lipper Leader. Notations 5 ans ACTIONS 21, parts I au 31/08/2017

Source : Classement Europerformance au 31/08/2017

■ Profil de risque DICI



Cet indicateur représente la volatilité historique annuelle de l'OPCVM depuis 5 ans. Il a pour but d'aider l'investisseur à comprendre les incertitudes quant aux pertes et aux gains pouvant avoir un impact sur son investissement.

● Les données historiques utilisées pour le calcul de cet indicateur pourraient ne pas constituer une indication fiable du profil de risque futur de l'OPCVM.

● La catégorie de risque associée à cet l'OPCVM n'est pas garantie et pourra évoluer dans le temps.

● Le fonds est investi au minimum à hauteur de 75% en actions, ce qui explique le classement de l'OPCVM dans cette catégorie.

● La catégorie la plus faible ne signifie pas "sans risque".

■ Principaux risques auxquels est exposé le fonds :

- L'OPCVM présente un risque de perte en capital.
- L'OPCVM est assujéti à la volatilité des marchés actions.
- Risque de liquidité : les investissements sont possibles sur les actions de petite capitalisation. Le volume des actions cotées en bourse étant réduit, ce risque représente la baisse de prix que le fonds devrait potentiellement accepter pour pouvoir vendre certains actifs sur lesquels il existe une demande insuffisante sur le marché.
- Pour plus d'informations sur les risques, veuillez vous référer au prospectus de l'OPCVM.
- 1 - L'équipe de gestion pourrait être susceptible d'évoluer dans le temps.
- 2 - La composition du portefeuille est susceptible d'évoluer dans le temps.
- 3 - Les classements sont susceptibles d'évoluer dans le temps.
- 4 - GESTION 21 a des relations commerciales avec Morningstar et Quantalys.
- 5 - Classement Europerformance, Catégorie Actions France Général.
- 6 - Indice de référence CAC 40 div. nets réinvestis jusqu'au 28/02/2017, CAC all tradable div. nets depuis.